

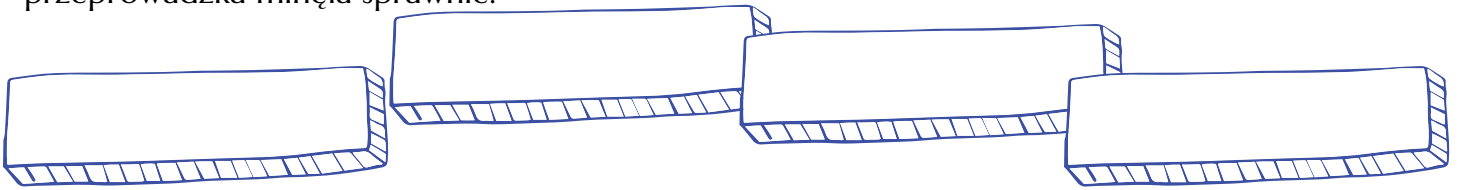
Cześć,  
zapraszamy Cię do wyjątkowej przygody,  
jaką jest wizyta w muzeum! Przygotowaliśmy  
kilka zadań, które pozwolą lepiej zrozumieć  
wystawę "Przeprowadzki". Poznasz na niej  
historię Franka, który zmienia miejsce  
zamieszkania oraz wyzwania jakie przed nim  
stanęły.



Historia umieszczona na wystawie,  
ma kilka części. Każda z nich jest  
ponumerowana. Najłatwiej będzie  
rozwiązywać zadania po kolei.

Zadania możesz rozwiązywać  
samodzielnie lub w kilka osób. A  
może zdecydujecie się rozwiązywać  
je wspólnie z całą klasą?

1. Przyjrzyj się pierwszej ilustracji. Następnie wypisz, jakie czynności według Ciebie trzeba wykonać, aby przeprowadzka minęła sprawnie.



2. Franek bardzo boi się przeprowadzki. Jak można pomóc mu przegonić strachy związane ze zmianą zamieszkania? Może masz dla niego jakieś rady?



**Jak przegonić strachy**




przed poznaniem nowych osób

przed utratą kontaktu z kolegami i koleżankami z dawnej klasy?


przed tym, że zgubi się w drodze do nowej szkoły

3. Spójrz na trzecią ilustrację. Jakie emocje towarzyszą Frankowi? Wpisz w dymkach jak najwięcej określić, które przychodzą Ci do głowy na widok miny chłopca.



4. Obejrzyj film ukryty w szkolnej szafce z niebieskimi drzwiczkami. Dowiesz się z niego, że każdy człowiek jest wyjątkowy i wartościowy, pomimo naszych różnic. Wypisz kilka rzeczy, które są dla Ciebie charakterystyczne lub Cię wyróżniają. Może to być hobby lub po prostu - ulubiona muzyka czy jedzenie.

Jeśli masz ochotę, możesz sprawdzić, co napisały pozostałe osoby z Twojej klasy.



5. Babcia Franka również jest migrantką. W jej kredensie znajdź ten przedmiot. Jest bardzo popularny w jej ojczyźnie. Wpisz jego nazwę. Do czego służy?

Wpisz nazwę obiektu z kredensu, który najbardziej Cię zainteresował.



Nazwa	Do czego służy?	Z czego jest wykonany?

Podkreśl słowa, które pasują do wybranego przez Ciebie obiektu: twardy miękki mały straszny dziwny zimny brzydki słodki piękny stary gładki smaczny drewniany.



6. Każdy kraj ma swoje tradycje, niepowtarzalną kulturę i stroje ludowe, które często posiadają oryginalne wzory. Niektóre z nich możesz odbić w piasku na wystawie tworząc wyjątkowy dywan. Gdy to już zrobisz, spróbuj zaprojektować wzór, który Ciebie charakteryzuje. Zastanów się, co lubisz i co warto umieścić w takim wzorze, np. nutki, łapy ulubionego zwierzaka itd.

7. Okazuje się, że pizza, spaghetti, kebab, sushi, czy czekolada przywędrowały do nas z daleka. A więc... Jedzenie też migruje! Za pomocą czytnika, sprawdźcie skąd przywędrowały do Polski różne produkty. Uzupełnicie tabelkę. Może znasz inne smakołyki i potrawy pochodzące z tych krajów?

	
	Japonia
	Meksyk
	

8. Ludzie, zwierzęta, rośliny, a nawet planety daleko w kosmosie! Wszystko jest w ciągłym ruchu. Dorysuj brakujące planety w Układzie Słonecznym i nazwij je.

