

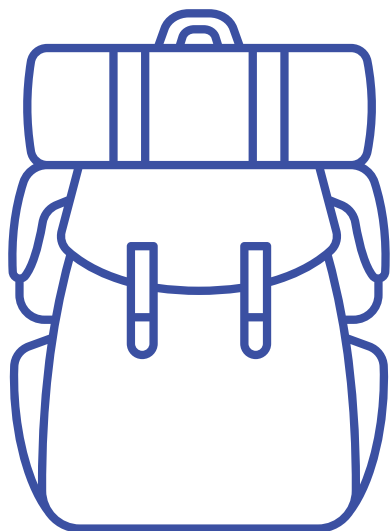
Cześć,
zapraszamy Cię do wyjątkowej przygody,
jaką jest wizyta w muzeum! Przygotowaliśmy
kilka zadań, które pozwolą lepiej zrozumieć
wystawę "Przeprowadzki". Poznasz na niej
historię Franka, który zmienia miejsce
zamieszkania oraz wyzwania jakie przed nim
stały.



Historia umieszczona na wystawie,
ma kilka części. Każda z nich jest
ponumerowana. Najłatwiej będzie
rozwiązywać zadania po kolei.

Zadania możesz rozwiązywać
samodzielnie lub w kilka osób. A
może zdecydujecie się rozwiązywać
je wspólnie z całą klasą?

1. Franek odwlekał czas pakowania, ale w końcu musiał się podjąć tego zadania. Spróbuj mu doradzić, o jakich najważniejszych przedmiotach powinien pamiętać. Wyobraź sobie, że to Ty się przeprowadzasz do nowego miejsca. Co koniecznie musiałyby się znaleźć w Twoim plecaku? Napisz lub narysuj.




2. Usiądź wygodnie na wielkiej przezroczystej poduszce. Posłuchaj, co mówią dzieci i obejrzyj rysunki opowiadające o strachu. Narysuj jak według Ciebie może wyglądać strach przed zmianą miejsca zamieszkania? Może ma sto rąk, a w każdej karton? A może wygląda jak wagon pociągu ze skrzydłami samolotu zamiast nóg?

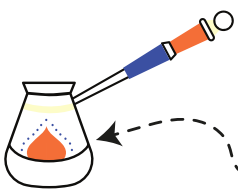


3. To pierwszy dzień Franka w nowej szkole. Przeczytaj trzecią część historii i spójrz na ilustrację. Tego dnia Franek napisał wiadomość do mamy. Jak myślisz jakich emotikoniek mógł użyć? Zaznacz je.



4. Obejrzyj film ukryty w szkolnej szafce z niebieskimi drzwiczkami. Dowiesz się z niego, że każdy człowiek jest wyjątkowy i wartościowy, pomimo naszych różnic. Spójrz na rysunki i zaznacz te, które najbardziej do Ciebie pasują. Jeśli masz ochotę, możesz sprawdzić, co zaznaczyły pozostałe osoby z Twojej klasy.






5. Babcia Franka również jest migrantką. W jej kredensie znajdź ten przedmiot. Jest bardzo popularny w jej ojczyźnie. Wpisz jego nazwę. Do czego służy?

6. Każdy kraj ma swoje tradycje, niepowtarzalną kulturę i stroje ludowe, które często posiadają oryginalne wzory. Niektóre z nich możesz odbić w piasku na wystawie. Gdy to już zrobisz, spróbuj dokończyć poniższy wzór.



7. Okazuje się, że pizza, spaghetti, kebab, sushi, czy czekolada przywędrowały do nas z daleka. A więc... Jedzenie też migruje! Za pomocą czytelnika, sprawdźcie skąd przybyły do Polski różne produkty.



nazwa	kraj pochodzenia

8. Ludzie, zwierzęta, rośliny, a nawet planety daleko w kosmosie! Wszystko jest w ciągłym ruchu. Na planszy poniżej narysuj swoją wizję kosmicznej przestrzeni. Zaznacz elementy, które się na niej znajdują.

- Wielka planeta Statek kosmiczny Rakieta Spadająca gwiazda