

Nesting | Seeding




Co to jest „Nesting | Seeding”

„Nesting | Seeding”

to tytuł instalacji artystycznej.

Nesting i seeding

to słowa po angielsku.




Nesting oznacza być w **gnieździe**.

Dlatego „Nesting | Seeding”
nazywamy inaczej **gniazdem**.

W zwykłym **gnieździe** mieszkają ptaki.


W naszym **gnieździe** możesz
odpocząć.



Seeding oznacza **siać nasiona**.

Z **nasiona** wyrośnie roślina.

Tak możesz siać na przykład kwiaty.



Instalacja artystyczna

to praca zbudowana przez artystę.

Instalacja artystyczna składa się z wielu elementów.



Autorką **gniazda** jest **Shelley Etkin**.

Widzisz Shelley na zdjęciu.



Jak wygląda gniazdo


Gniazdo ma podłogę z desek.

Na tej podłodze możesz się położyć.



Ściany gniazda są z różowej **włóczki**.


Włóczka to taki grubszy sznurek.



Co jest w gnieździe


W gnieździe znajdziesz **poduszki**.

Możesz się położyć na **poduszkach**.



W środku gniazda są też **koce**.


Możesz się tymi **kocami** przykryć.



W kilku miejscach są **słuchawki**.

Przez **słuchawki** posłuchasz **nagrania**.

To **nagranie** pozwala się uspokoić.



W środku **gniazda** jest **kosz**.

W **koszu** są koperty z **nasionami**.

Jak korzystać z gniazda



1. Zostaw buty przed wejściem do **gniazda**.
2. Wejdź do **gniazda**.
3. Usiądź lub połóż się wygodnie.



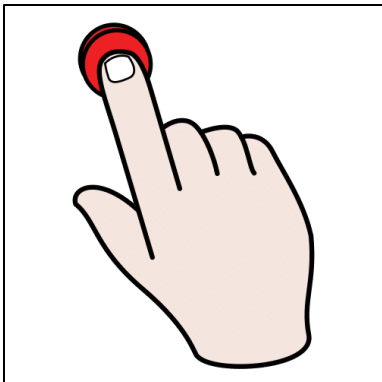
4. Weź **słuchawki**.
Słuchawki leżą na deskach lub poduszkach.

Mamy 5 par **słuchawek**.

5. Jeśli masz na głowie **słuchawki** – włącz **nagranie**.

Żeby włączyć **nagranie**, naciśnij **przycisk** przy „**PL**”.


Nie musisz **słuchać** nagrania.





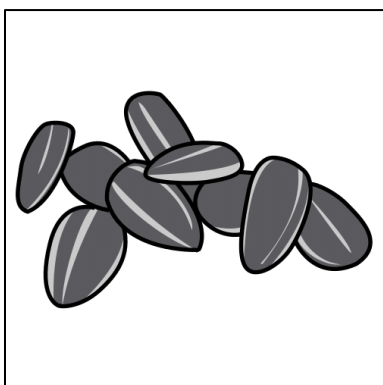
Możesz wypożyczyć w kasie
słuchawki wyciszające.

Dzięki **słuchawkom wyciszającym**
usłyszysz mniej dźwięków.



W gnieździe każdy może odpocząć.


Prosimy, nie rozmawiaj w **gnieździe.**




6. W koszu znajdziesz
koperty z **nasionami.**

To **nasiona** różnych roślin.

Możesz wziąć jedną kopertę
i zabrać do domu.




W domu możesz **posadzić**
nasiona z koperty.




Niektóre rośliny może znasz:


- **Słonecznik** ma duże, żółte kwiaty,



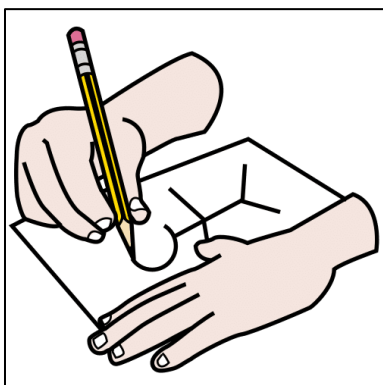
- **Koniczyna** ma ciekawe listki,



- **Maki** są czerwone,




- Z **rumianku** robi się herbatę.



7. W koszu w gnieździe znajdziesz **małe karteczki**.

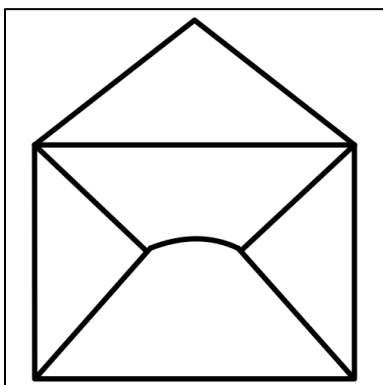
Na tych karteczkach możesz coś **napisać** lub **narysować**.

Co zrobić, gdy chcesz już iść?



1. Zostaw po sobie porządek:

- złóż koc,
- odłóż słuchawki na miejsce,
- odłóż poduszkę na miejsce.



2. Jeśli chcesz – weź **kopertę z nasionami**.

Zdjęcia zrobili: Bogna Kociumbas-Kos, Łukasz Laskowski, Marta Otrębska, Ilya Noe.

Część grafik jest własnością rządu Aragonii. Te grafiki stworzył Sergio Palao dla <http://www.arasaac.org/> i rozpowszechniamy je na licencji [Licencja Creative Commons BY-NC-SA](https://creativecommons.org/licenses/by-nc-sa/4.0/).