

Tu wpisz swoje imię



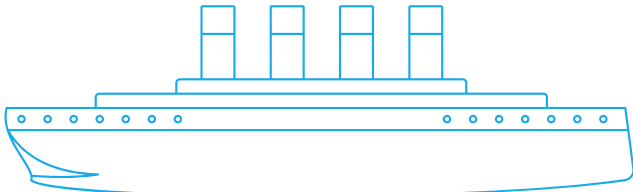
Cześć!

Mam na imię Kłębek. Jestem krabem wełnistoszczypcym i zapraszam Cię do poznania historii mojej przeprowadzki.

### 1. Jak to się stało, że mieszkam w Bałtyku?



Ponad sto lat temu przyplłynąłem wraz z innymi krabami w wodach balastowych\* statku, który podróżował z Chin do Europy.



\*To woda, którą statek pobiera z mórz i oceanów, aby zachować stabilność. Gdy dotrze na miejsce, wylewa ją. Statek pozostaje stabilny dzięki towarowi, który zabiera ze sobą.



Połącz hasło z elementem statku

### 2. Zastanawiam się nad...

Popatrz na zdjęcie, które przedstawia mnie w moim środowisku naturalnym.

Wypisz kilka pytań, które pojawiają się, gdy patrzysz na to zdjęcie. Następnie poszukaj, np. w internecie, odpowiedzi na wymyślone przez Ciebie pytania.



#### Moje pytania

.....  
.....  
.....  
.....

### 3. Kto mieszka w Bałtyku?

Zaznacz, które z gatunków zwierząt spotkamy w Bałtyku.

Może spróbujesz odgadnąć ich nazwy?



M \_ \_ \_ L \_



F \_ \_ R \_



\_ \_ \_ D Ż




\_ \_ \_ \_



\_ \_ \_ \_ \_ \_

## 4. Emigracja

Przeprowadzki bywają różne - małe, duże, do innego kraju. Jak w przypadku Kraba Kłębka, taka sytuacja to **emigracja**.

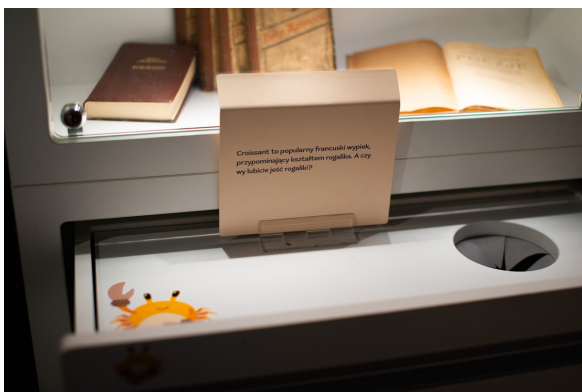


Nazwij i wypisz emocje, które towarzyszą osobom, które się przeprowadzają.



## 5. Moje miejsce

Głównie lubię chować się za kamieniami lub wykopuję sobie norę na dnie morza. A jak wygląda Twój wymarzony pokój, może go zaprojektujesz?



Jeśli spodobała ci się historia Kraba Kłębka - odszukaj go na wystawie stałej Muzeum Emigracji w Gdyni!

## Drodzy Nauczyciele

Przekazujemy wam kartę pracy z zadaniami, które są doskonałym uzupełnieniem rozmowy z uczniami na temat migracji. Materiał dedykujemy uczniom i uczennicom klas I-III szkół podstawowych.

Krab Kłębek to postać stworzona na potrzeby funkcjonującej w Muzeum Emigracji ścieżki zwiedzania dla rodzin z dziećmi. Jednak jego historia emigracji z wód chińskich mórz, to materiał do pracy także poza muzeum. Może właśnie w klasie szkolnej? Postać kraba do wydruku, znajduje się w załączniku.

Materiał został opracowany we współpracy z nauczycielami (Natalią Baranowicz, Martyną Dornowską, Angeliką Losik oraz Anną Polańską) podczas warsztatów skierowanych do kadry pedagogicznej, realizowanych w ramach projektu „Edukacja na fali. Pasjonaci na pokład!”

Opracowanie merytoryczne i graficzne: Joanna Gojzewska i Ludwika Radacka-Majek (specjalistki ds. edukacji w Muzeum Emigracji w Gdyni)



Załącznik: Krab Kłębek do druku

